




Herzlich willkommen auf dieser CD-ROM

Bevor Sie mit der Arbeit beginnen, möchten wir Ihnen noch ein paar Informationen zum Umgang mit der CD-ROM geben: Bitte suchen Sie sich zuerst im Bild rechts die für Sie relevante Genossenschaft aus. Klicken Sie hierzu auf das entsprechende Bild. Danach gelangen Sie auf die Inhaltsseite, auf der die Dokumente hinterlegt sind. Hier können Sie zwischen drei Office-Varianten wählen (Office 2003, Office 2007 oder Office 2010). Falls keine der Office-Versionen in Ihrem System installiert ist, beenden Sie bitte diese Anwendung und führen Sie zuerst die nötige Installation aus. Um den vollen Umfang dieser CD-ROM nutzen zu können benötigen Sie außerdem folgende Programme:

-  PowerPoint
-  Word
-  Acrobat Reader

Alle Dateien sind auch als PDF-Dokumente hinterlegt. Um diese zu lesen, benötigen Sie den kostenfreien Acrobat Reader auf Ihrem System. Falls Ihnen dieses Programm nicht vorliegt, können Sie es [hier](#) installieren (siehe Ordner 9_Zugabe). Mehr Infos zur CD-ROM finden Sie in diesem [Readme-Text](#) und auf der Seite [Organisation](#). Und nun viel Spaß beim Arbeiten mit der Oberfläche.

